



**«РУССКАЯ МАТРЁШКА»
МИНИМУЗЕЙ**





**Игрушек больше миллиона
в мире есть,
И всех игрушек нам сейчас
не перечесть.
Но изо всех, быть может,
только лишь одна
Для дружбы всех людей на
свете рождена.**





Дуйте в дудки, бейте в ложки!
В гости к вам пришли матрешки!
Куклы деревянные,
Матрешечки румяные.



**Детская игрушка
эта,
Обошла уже пол
света!
Так, немного
и немало
Символом
России стала**



**Знают все её загадку... В ней хранятся
по порядку
Краснощёкие девчонки... Её младшие
сестрёнки.**



**Мы секрет тот тоже знаем –
Разбираем, собираем, достаем их друг за
другом,
Расставляем полукругом;
Одна матрёшка, две... и вот... Матрёшек
целый хоровод.**



Наша русская матрешка не стареет сотню лет.

В красоте, в таланте русском весь находится



Этот русский сувенир покорила уже весь мир.



КАК ПОЯВИЛАСЬ МАТРЁШКА?

Если вы считаете матрешку исконно русской игрушкой, то вы ошибаетесь.

Первая русская матрешка была выточена и расписана в московской игрушечной мастерской только в 90-х годах XIX века, по образцу привезенному из Японии.





Первая матрешка представляла собой детскую группу: восемь кукол изображали детей разных возрастов, от самой старшей девушки с петухом до завернутого в пеленки младенца.





**Как же называли красавицу?
Называли ее Матрешей, старинным русским
именем.**



**И стали новые игрушки
матрешками.**



И пошла матрёшка гулять по свету. Настоящая русская красавица. Но матрёшка не лентяйка, в руках у неё то серп и хлебные колосья, то уточка или петушок, то корзинка с грибами, ягодами или



**Много видов у матрёшки, ведь она из разных мест.
Есть вятская, загорская, семёновская есть**



**Давайте их сейчас сравним. наряды их
определим.**

Загорская матрёшка

Я из Сергиева Посада

Встрече с вами очень рада.

Мне художниками дан

Яркий русский сарафан.

Я имею с давних пор

На переднике узор.

Знаменит платочек мой

Разноцветною каймой





Семёновская матрёшка

А я из тихого
зеленого Городка
Семёново.
Я в гости к вам
пришла
Букет цветов
садовых Розовых,
бардовых





Полхов-майданская матрёшка

А я, подружки, из Майдана.

*Могу я стать звездой
экрана.*


*Украшен мой наряд
цветами*

С сияющими лепестками

И ягодами разными,

Спелыми и красными.





Матрёшки
из Полхов-
Майдана

Вятская матрёшка

*Мы матрешки
вятские всех на
свете краше.*

*Расписные, яркие
сарафаны наши.
Наши губки
бантиком, да щечки
будто яблоки,*

*С нами издавна
знаком весь народ
на ярмарке.*





Авторская матрёшка



Матрёшки – герои сказок





ИЗГОТОВЛЕНИЕ МАТРЁШКИ



ИЗГОТОВЛЕНИЕ МАТРЁШКИ

**Сначала надо
выбрать дерево,
ведь далеко не
всякая древесина
подойдет для
производства
матрешек.**



**Как правило,
это липа,
береза, осина.**

ИЗГОТОВЛЕНИЕ МАТРЁШКИ

**Следующим этапом изготовления
матрёшек является вытачивание фигурок**



ИЗГОТОВЛЕНИЕ МАТРЁШКИ

**Когда тело матрёшки готово, его шкурят и
грунтуют.**



ИЗГОТОВЛЕНИЕ МАТРЁШКИ

А затем начинается процесс, который придаёт каждой кукле свою индивидуальность - роспись карандашом



ИЗГОТОВЛЕНИЕ МАТРЁШКИ

Затем матрёшку расписывают красками.



ИЗГОТОВЛЕНИЕ МАТРЁШКИ

После раскраски матрёшек лакируют.







Матрёшечки-сестрёночки.



Хоровод матрёшек.



Спасибо за внимание!





Ясного денёчка