



ПОЛЕЗНЫЕ СОВЕТЫ

ДЕРЖИ ПИН-КОД В ТАЙНЕ

 Это секретный код твоей карты. Запомни его. Он пригодится, если твоя покупка дороже 1000 рублей или ты хочешь снять наличные. Не рассказывай его никому, даже близким друзьям и сотрудникам банка.

Забыл ПИН-код? Зайди на сайт www.pgu.mos.ru или в одно из отделений многофункциональных центров предоставления услуг в Москве (ЦГУ «Мои документы»), где можно заказать новую карту и получить ПИН-код.

ЧТО ДЕЛАТЬ, ЕСЛИ КАРТА ПОТЕРЯЛАСЬ

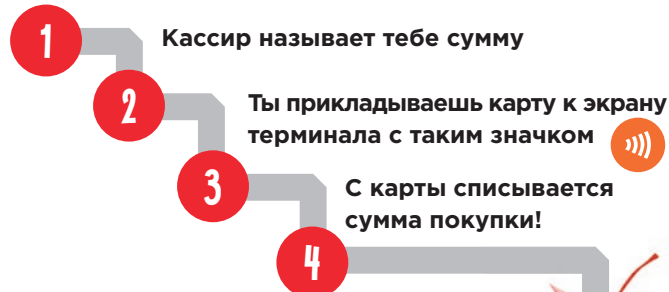
 Если карта потерялась — сразу же звони в банк по телефону, указанному на оборотной стороне карты. Карту заблокируют, и деньги останутся на счете. Затем обратиться в пункт приема заявлений, чтобы получить новую карту.

Подробная информация о порядке переоформления Социальной карты учащегося — по телефону горячей линии: +7 (495) 539 55 55.

ПРИМЕНЯЕМ КАРТУ НА ДЕЛЕ

Ты выбираешь любимое мороженое

Представь свое любимое кафе. Предположим, тебе захотелось купить мороженое.



Вот и всё. Не надо ждать сдачу. Просто оплати картой покупку.

ТЕПЕРЬ ТЫ ЗНАЕШЬ ВСЁ О СВОЕЙ КАРТЕ. И САМОЕ ВРЕМЯ УБЕДИТЬСЯ, НАСКОЛЬКО ОНА ПРОСТА И УДОБНА В ИСПОЛЬЗОВАНИИ.

УСТАНОВИ НА ТЕЛЕФОН ПРИЛОЖЕНИЕ «UPUP*»

Ты сможешь попросить у родителей денег на покупку и отправить им фотографии, на что именно ты собираешься их потратить. А также дополнить фото сообщением, почему тебе это так необходимо.



С помощью UPUP ты сможешь получать деньги на карманные расходы на неделю или на месяц, и самостоятельно решать на, что их потратить.

Так ты научишься экономить и правильно распределять свои расходы. И доходы!

Версия для Android



Версия для iPhone



* АПАП



ВМЕСТЕ ЦЕЛЫЙ ДЕНЬ!



Социальная карта

ПОЗДРАВЛЯЕМ!

Ты становишься взрослее и начинаешь самостоятельно распоряжаться деньгами, планировать покупки, следить за своими расходами. Тебе поможет Социальная карта, ведь в ней есть всё, что тебе пригодится: кошелек, проездной, пропуск в школу и даже скидки!



1 КАРТА – ДЕНЬГИ

Плати картой¹ в буфете и магазинах, в музеях и кинотеатрах — везде, где принимают карты. Поднеси карту к терминалу на кассе со специальным значком бесконтактной оплаты. Если покупка дороже 1000 рублей, введи свой ПИН. В магазинах, где нет таких терминалов, картой можно платить обычным способом. Оплата картой удобнее — не нужно ждать сдачу и считать мелочь.



¹Если тебе еще нет 18 лет, ты не можешь использовать карту для оплаты. Попроси родителей обратиться в отделение банка, выбранного при подаче заявления о выдаче Социальной карты, чтобы получить возможность платить картой.



2 КАРТА – ПРОЕЗДНОЙ

В школу или на встречу с друзьями, с пересадками или по прямой — используй карту как обычный проездной. Карта действительна на всех видах транспорта в Москве и на пригородном железнодорожном транспорте. Чтобы приобрести льготный билет, передай кассиру деньги и Социальную карту. Кассир запишет на твою Социальную карту льготный билет.

3 КАРТА – ДЛЯ МОБИЛЬНОГО И ИНТЕРНЕТА

Теперь тебе не надо просить карту у родителей, чтобы установить новое приложение или купить что-то в Интернете. Ведь у тебя есть своя.

4 КАРТА – БЕЗОПАСНОСТЬ

Социальная карта надежно защищена. При оплате картой в интернет-магазинах, поддерживающих технологию MasterCard SecureCode®, тебе приходит СМС с одноразовым кодом. Введи код, подтверждая, что именно ты, а не кто-то другой оплачивает покупку. Как только код подтвержден — покупка оплачена!

Чтобы получить информацию по подключению и использованию этой технологии, свяжись с банком по телефону, указанному на оборотной стороне карты. Подключить услугу можно в любом банкомате или отделении банка.

5 КАРТА – ПОЛИС ОМС

Теперь пользоваться услугами медицинских учреждений Москвы, которые входят в систему ОМС, легко. По карте можно записаться на прием к врачу через информационный терминал в поликлинике, посмотреть расписание работы врачей и многое другое.

6 КАРТА – ПРОПУСК

Теперь ты можешь попасть в школу по своей карте. Приложи ее к турникету при входе в школу и проходи, после того как загорится зеленый свет. Школа подключит твою Социальную карту к системе контроля прохода.



7 КАРТА – ОПЛАТА ВНЕКЛАССНЫХ ЗАНЯТИЙ

Оплачивай картой внеклассные занятия самостоятельно! Подробнее на сайте www.pgu.mos.ru

8 КАРТА – СКИДКИ

С картой можно получать много скидок. Например, в кинотеатрах и других интересных местах. Подробнее на сайтах www.mastercard.ru и www.soccard.ru